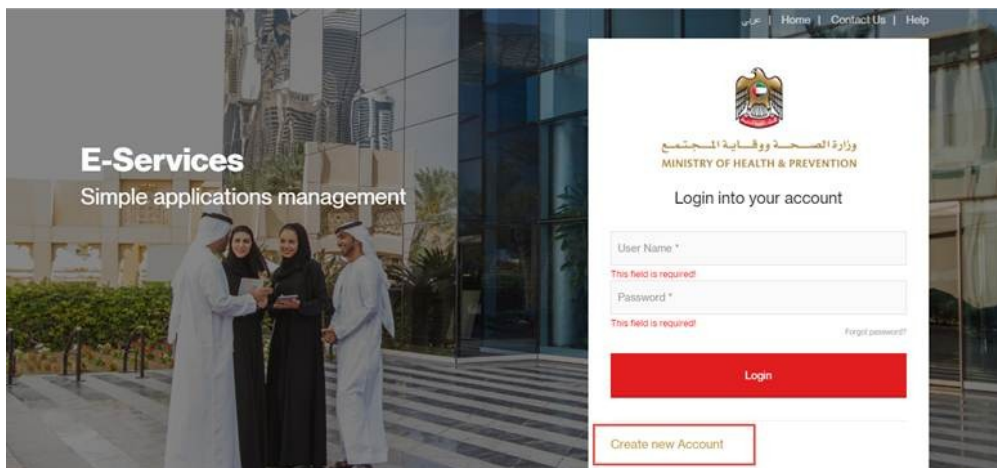


Список лекарств, которые необходимо регистрировать при въезде в ОАЭ, а также запрещенные лекарства к ввозу на территорию ОАЭ.

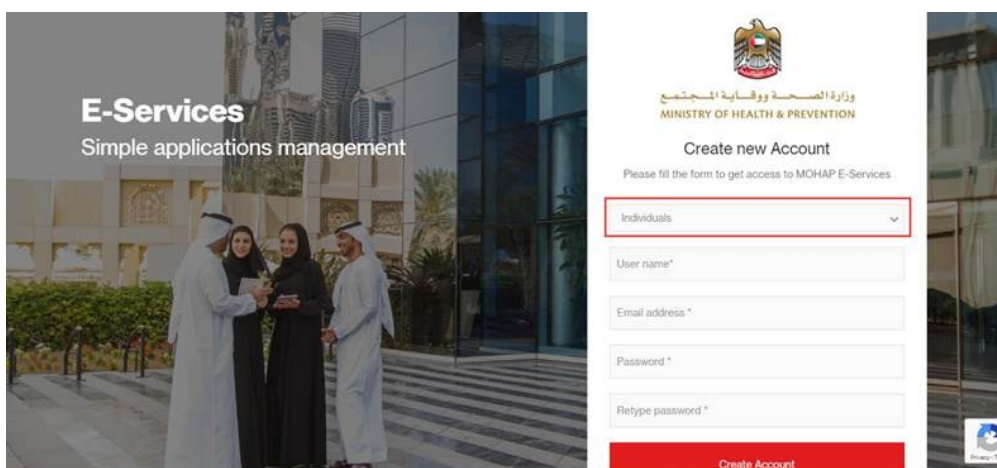
Зарегистрировать лекарственные препараты

Пошаговая инструкция при регистрации:

1. Выбираем Create New Account.



2. В первой линии выбираем Individuals. Во второй выбираем Логин для входа. В третьей вводим почтовый адрес. В четвертой и пятой вводим пароль. После этого нажимаем Create Account



3. После регистрации на почту будет отправлено письмо с адресом подтверждения.

Dear [redacted]

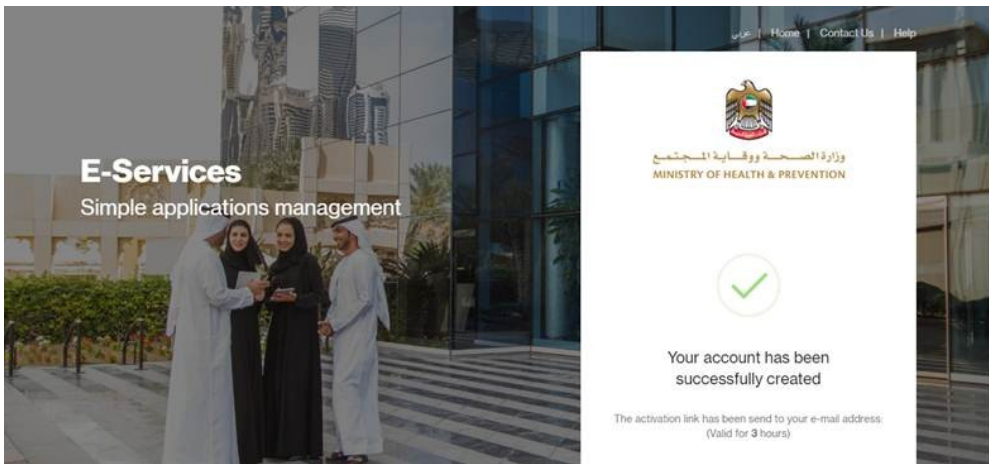
thanks for signing up, to start using MOHAP please verify your email by clicking link bellow (valid for 3 hours):

<https://smartservices.moh.gov.ae/mfp/api/adapters/User/registration/confirm?user=richmikhail&token=mq38a8k32fjhg1jj5sslldpjf>

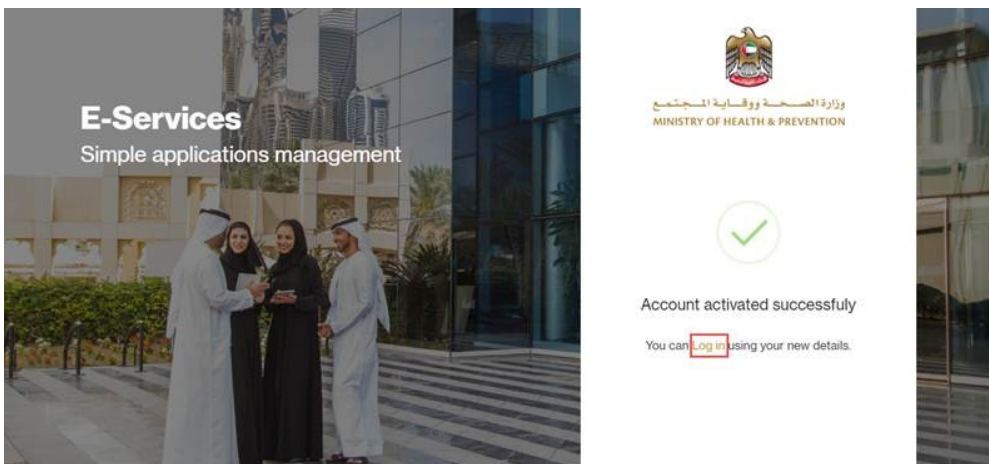
عزيزي [redacted]

الخدمات استخدام في البدء، الصحة لوزارة الإلكترونيات الخدمات في لتسببك شكرا
الرباط على بالضغظ لك الإلكتروني البريد بتأكيد قم فضالك من الإلكترونيات
(3 ساعات لمد صالح الرباط) هذا التالي

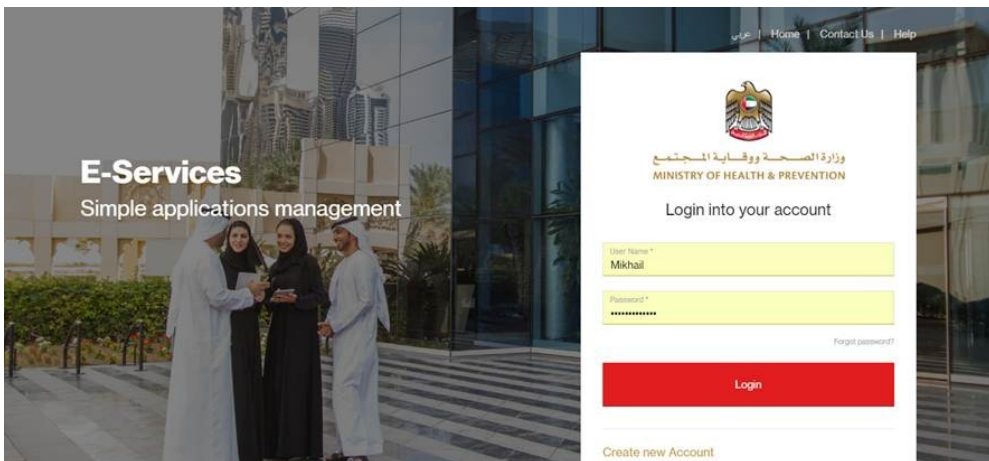
<https://smartservices.moh.gov.ae/mfp/api/adapters/User/registration/confirm?user=richmikhail&token=mq38a8k32fjhg1jj5sslldpjf>



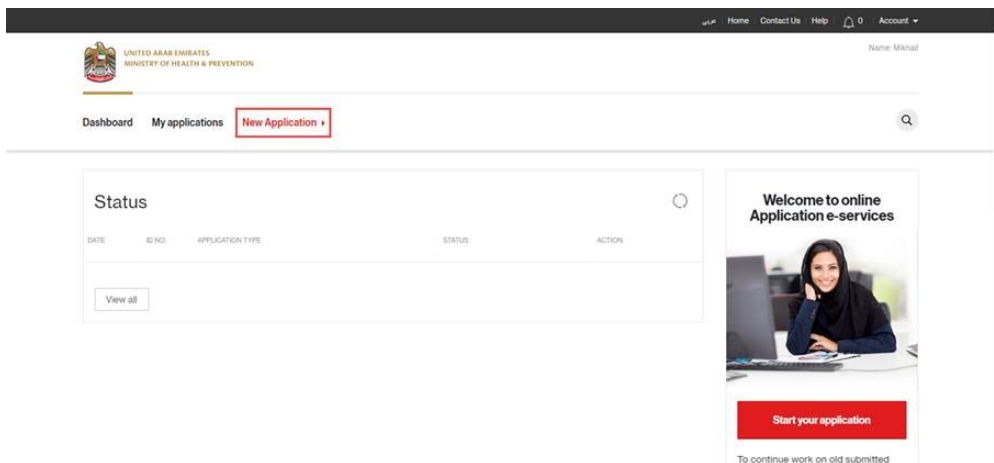
4. После перехода по ссылке открывается страница подтверждения. Нажимаем на Log in



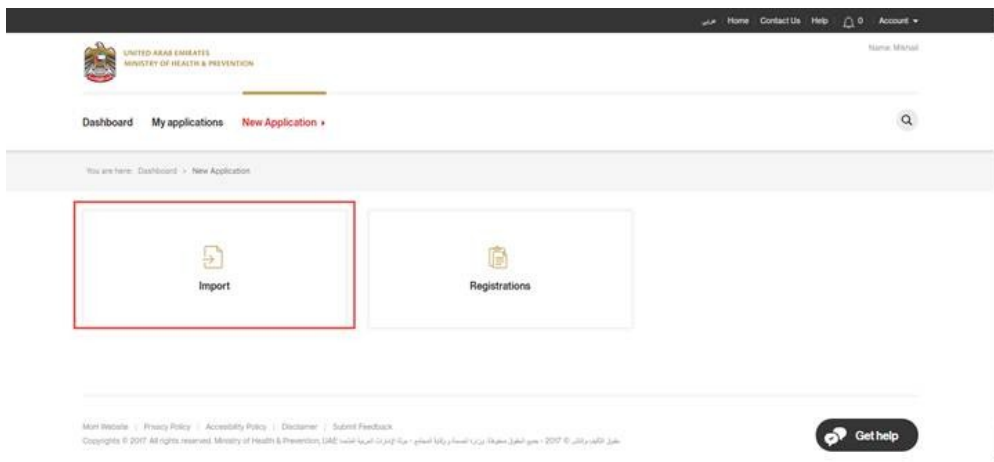
5. Вводим log in и пароль



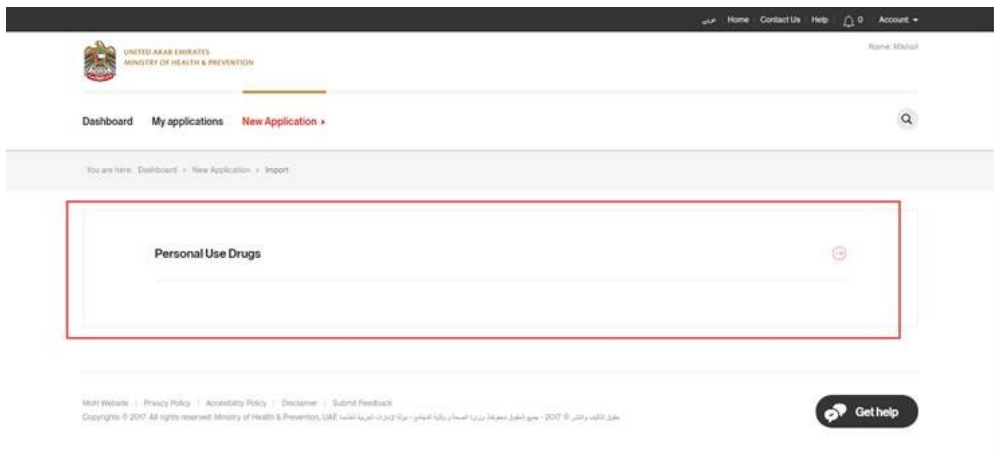
6. После входа попадаем в личный кабинет. И выбираем New Application



7. Далее выбираем Import



8. Затем Personal Use Drugs



9. На следующей странице вводим:

Name - Имя туриста

Suranme - Фамилия туриста

Nationality - Национальность(по паспорту)

Emirates ID (пропускаем)

Passport No - Вводим номер паспорта

Adress in UAE - Вводим адрес проживания в ОАЭ (отель)

Country of Resedience - Вводим страну проживания

Mobile Number - Указываем мобильный номер туриста.

Email - Адрес электронной почты получателя (устанавливается автоматически)

Date of arrival - Дата прилета в ОАЭ

Date of Departure - Дата вылета из ОАЭ

После ввода всей информации указанной выше нажимаем на Next.

The screenshot shows the 'Details of Patient' section of the application form. It includes fields for Name, Surname, Nationality, Emirates ID, Passport No, Address in UAE, Country of Residence, Mobile Number, and Email. The form is titled 'Application for Import Permit for Personal Use Drugs' and has tabs for 'DETAILS OF PATIENT', 'MEDICINES', and 'ATTACHMENTS'.

10. Далее нажимаем на Add

The screenshot shows the 'Medicines' section of the form. It displays a message: 'Your list is empty. Please add any product'. Below this message is a red-bordered 'Add' button. At the bottom of the section are 'Back', 'Save', and 'Next' buttons.

The screenshot shows the 'Details of Patient' section of the form, focusing on the bottom part. It includes fields for Country of Residence, Mobile Number, Email (pre-filled with 'richmicheal@gmail.com'), Date of arrival, and Date of departure. At the bottom right are 'Save' and 'Next' buttons.

11. Вводим следующее:

Medicines - Название лекарства

Batch Number - Серийный номер

Trade Name - Марка лекарства

Active Ingredients/ Chemical Substances - Активное вещество

Product Form - Форма препарата (капсулы и т.п.)

Quantity - Количество

Pack Size - Размер упаковки

Pack Size Unit - Количество таблеток\капсул

После ввода нажимаем на Add

DETAILS OF PATIENT | MEDICINES | ATTACHMENTS

Medicines

Batch Number:

Trade Name:

Active Ingredients/Chemical Substances:

Product Form:

Quantity:

Pack Size:

Pack Size Unit:

12. Далее выходит список введенных препаратов. Нажимаем на Next

DETAILS OF PATIENT | MEDICINES | ATTACHMENTS

Medicines

No.	Product name	Quantity	Action
01	OT	2	<input type="button" value="Edit"/> <input type="button" value="Delete"/>

Home Website | Privacy Policy | Accessibility Policy | Disclaimer | Submit Feedback
Copyright © 2017. All rights reserved. Ministry of Health & Prevention, UAE. جميع الحقوق محفوظة لوزارة الصحة العامة الإماراتية - 2017 ©. جميع الحقوق محفوظة.

13. На следующей странице загружаем рецепт от врача и показания к применению лекарства. После этого соглашаемся с условиями поставив галочку. И нажимаем Apply.

Application for Import Permit for Personal Use Drugs

DETAILS OF PATIENT | MEDICINES | ATTACHMENTS

Document Attachments

Medical report:

Medicine Prescription:

I accept general Terms & Conditions

После нажатия вся информация загружается на сайт и в ответ придет письмо о получении заявки. В течение одного рабочего дня на указанную почту придет сертификат.